

Электрическая и гидравлическая схема

Electric and hydraulic diagrams

Газовая горелка

Gas burner



VECTRON G 02.120 DUO PLUS
VECTRON G 02.160 DUO PLUS
VECTRON G 02.210 DUO PLUS




Технические данныеDOC128317

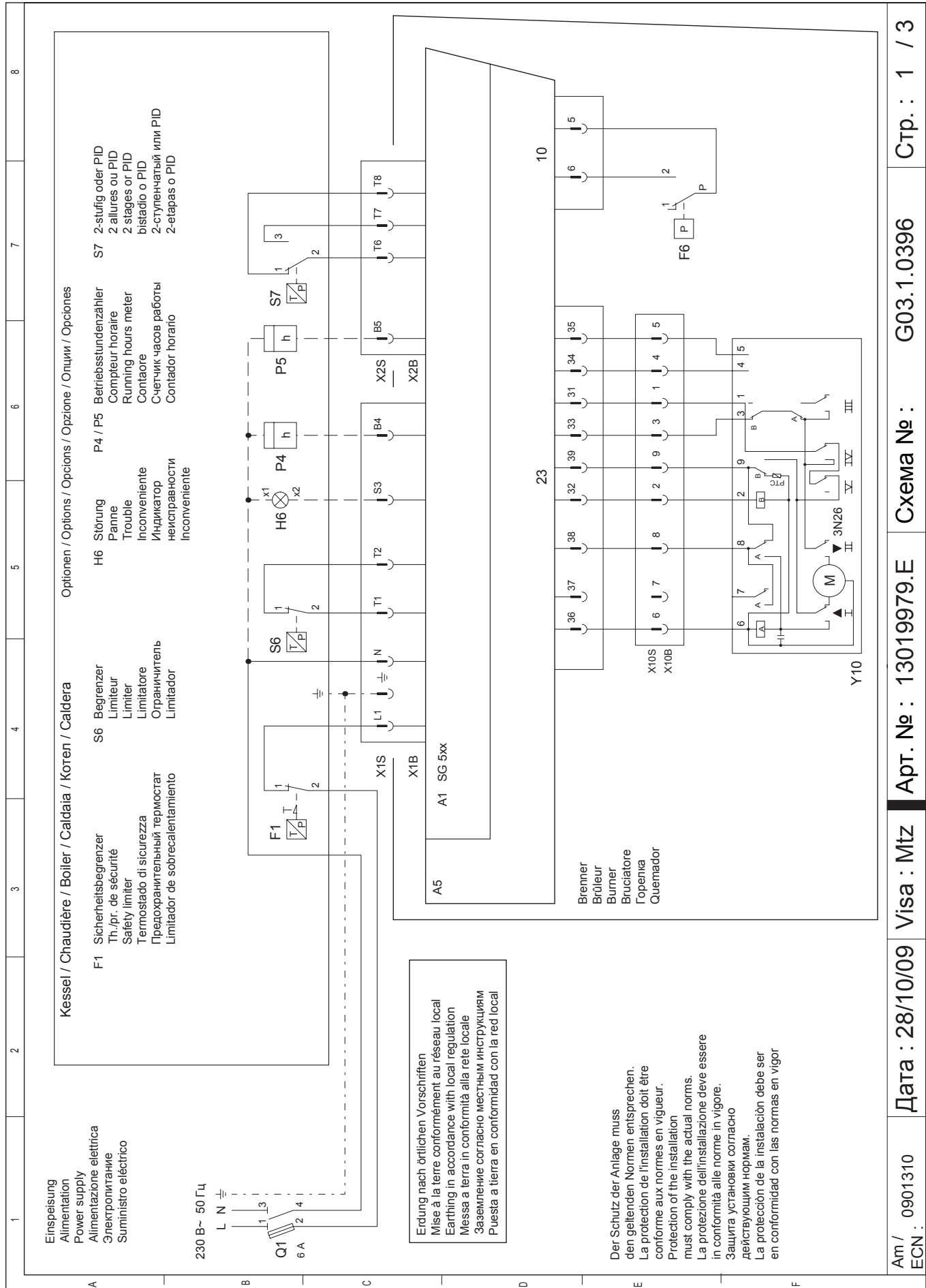
Инструкция по эксплуатации.....DOC128024

Запасные части.....DOC128074

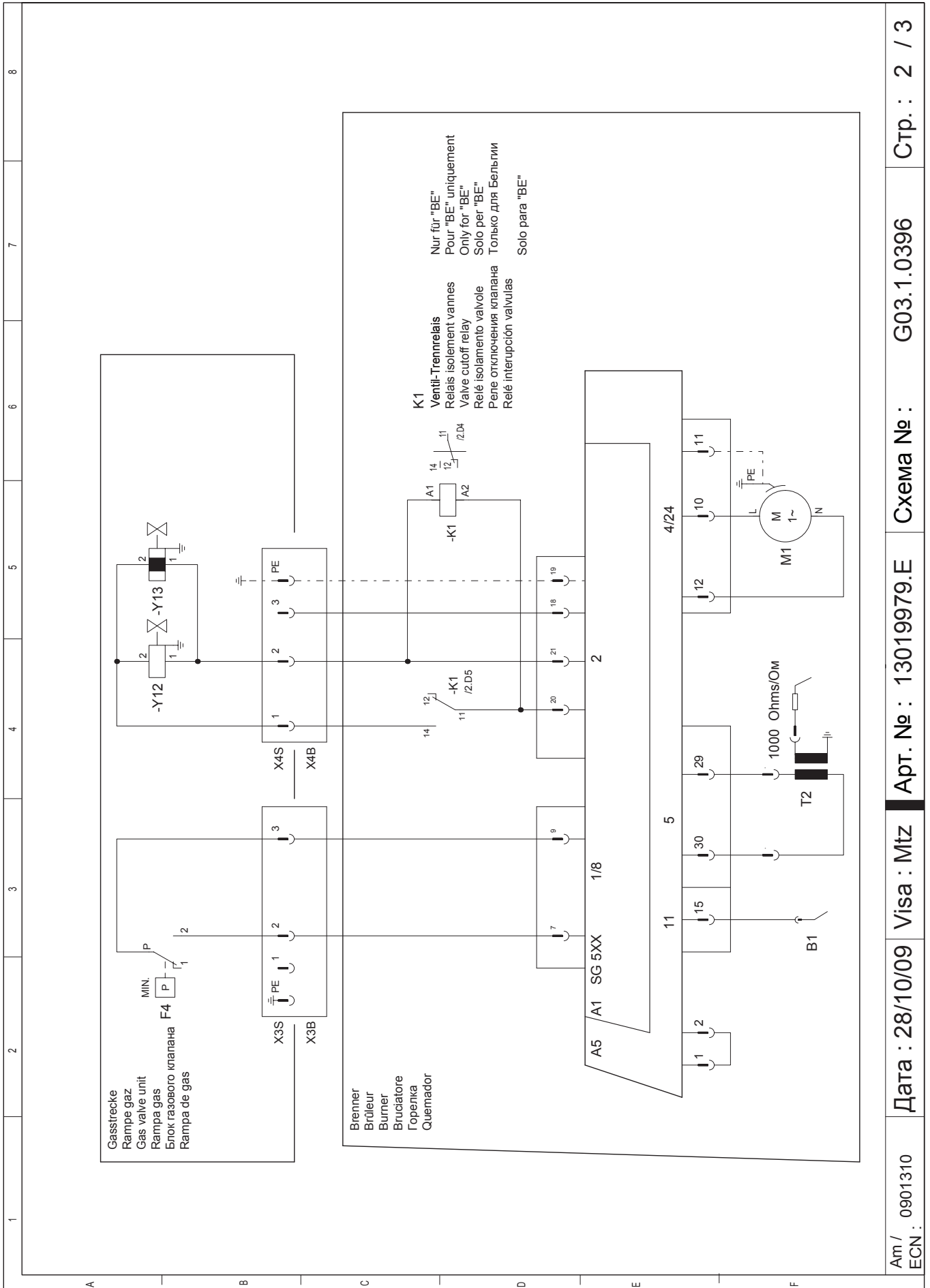
VG 02.120 DP KN	3/4"	3833131
VG 02.120 DP KL	3/4"	3833132
VG 02.160 DP KN	3/4"	3833133
VG 02.160 DP KL	3/4"	3833134
VG 02.210-2 DP KN	1 1/4"	3833136
VG 02.210-2 DP KL	1 1/4"	13020133
VG 02.210-1 DP KN	3/4"	3833135
VG 02.210-1 DP KL	3/4"	3832907



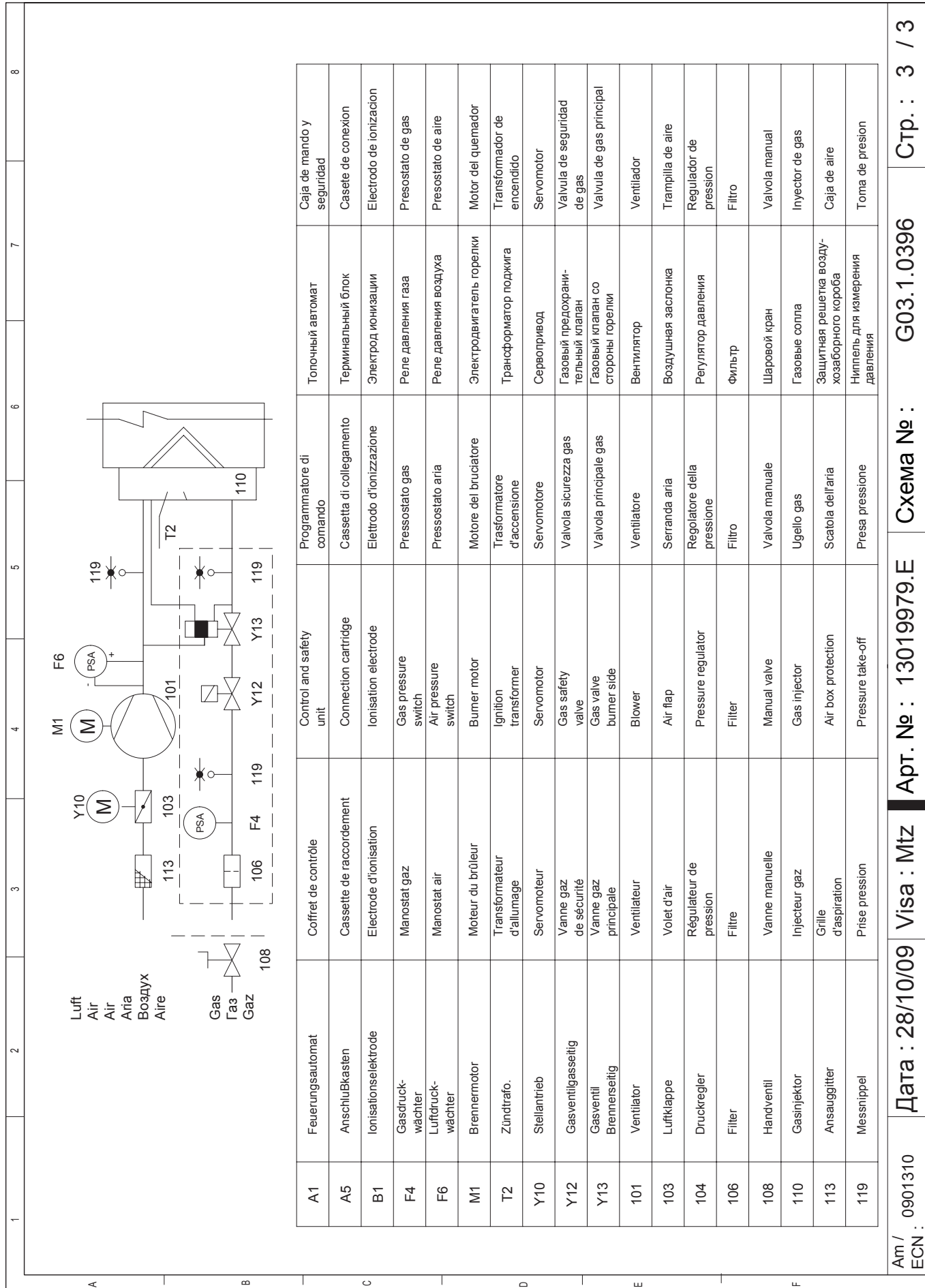
Электрическая схема



Электрическая схема



Гидравлическая схема



Am / 0901310
ECN :

Дата : 28/10/09

Visa : Mtz

Арт. № : 13019979.E

Схема № :

G03.1.0396

Стр. : 3 / 3

We reserve the right to make technical changes to improve our products without prior notice.
Мы сохраняем за собой право производить технические изменения для улучшения нашей
продукции без предварительного уведомления.

ELCO

**ELCO
KLOCKNER**
Heiztechnik

ELCOTHERM

elco

CUENOD

09 10 / 13 019 979E