


**Электрическая и гидравлическая схема**

**Electric and hydraulic diagrams**

**Газовая горелка**

**Gas burner**



**VECTRON G 02.120**  
**VECTRON G 02.160**  
**VECTRON G 02.210**




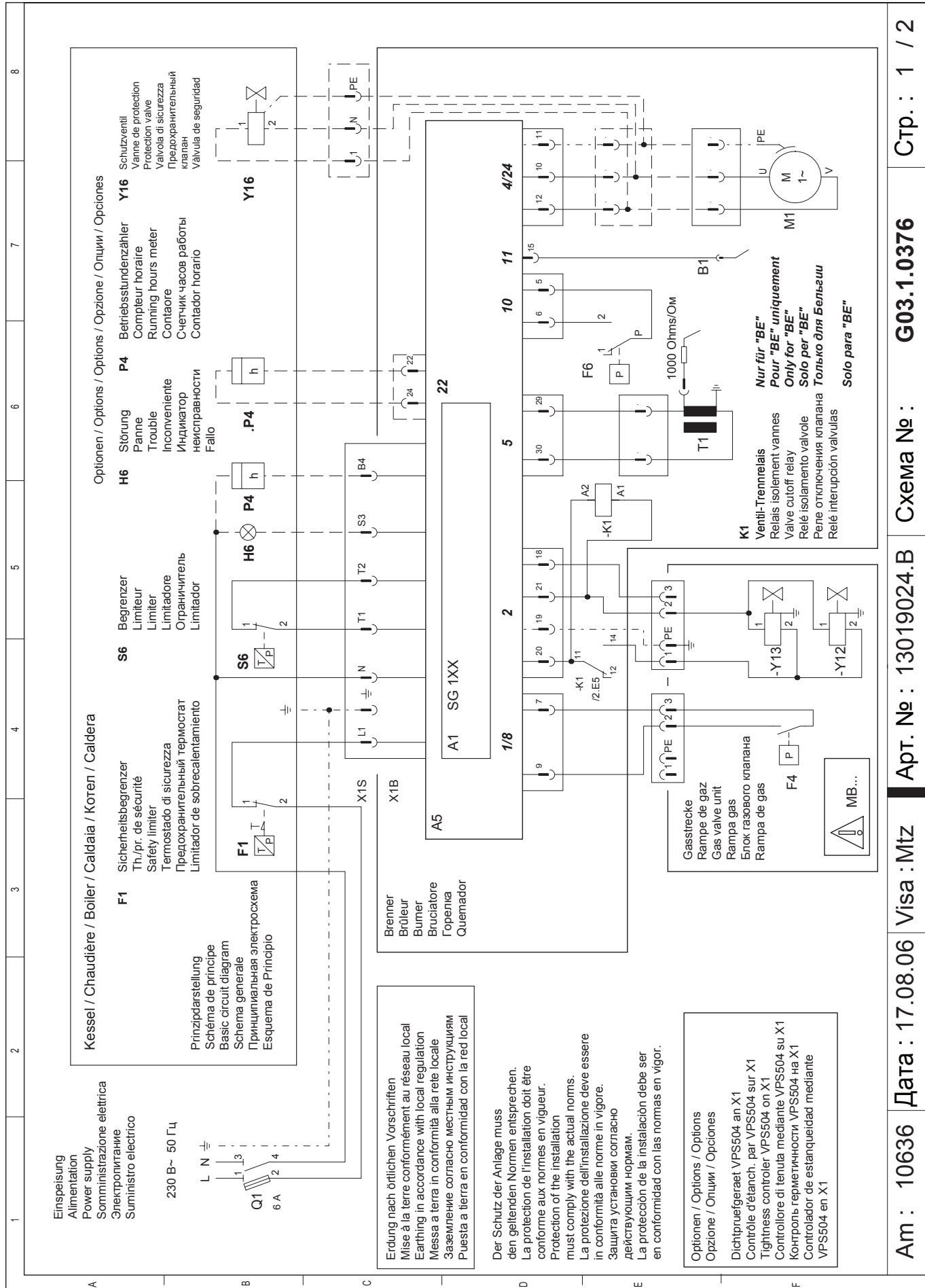
**Технические данные .....DOC128319**

**Инструкция по эксплуатации.....DOC128022**

**Запасные части.....DOC128072**

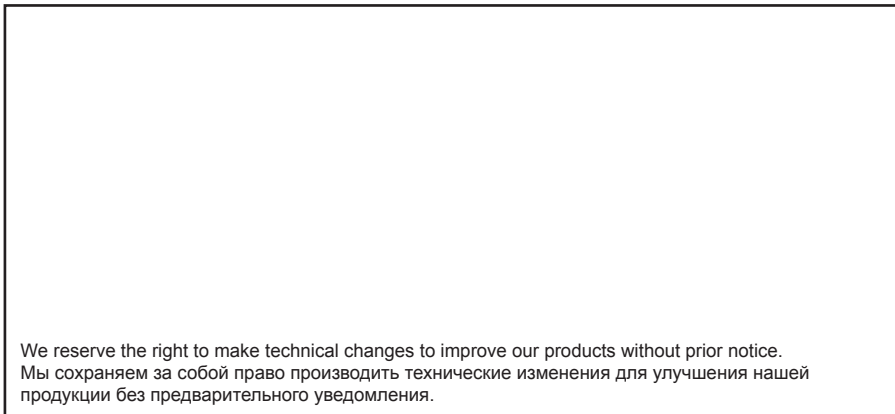
VG 02.120 KN	3/4"	13017776
VG 02.120 KL	3/4"	13017777
VG 02.160 KN	3/4"	13017778
VG 02.160 KL	3/4"	13017779
VG 02.210-2 KN	1 1/4"	13018486
VG 02.210-2 KL	1 1/4"	13018487
VG 02.210-1 KN	3/4"	3832903
VG 02.210-1 KL	3/4"	3832904





# Гидравлическая схема

1	2	3	4	5	6	7	8	
A								
B								
C	A1	Coffret de contrôle	Programmatore di comando	Caja de mando y seguridad	Control and safety unit	Feuerungsautomat	Точный автомат	
	A5	Cassette de raccordement	Cassetta di collegamento	Casete de conexion	Connection cartridge	Anschlußkasten	Терминальный блок	
	B1	Electrode d'ionisation	Elettrodo d'ionizzazione	Electrodo de ionizacion	Ionisation electrode	Ionisationselektrode	Электрод ионизации	
	F4	Manostat gaz	Pressostato gas	Presostato de gas	Gas pressure switch	Gasdruckwächter	Реле давления газа	
	F6	Manostat d'air	Pressostato aria	Presostato de aire	Air pressure switch	Luftdruckwächter	Реле давления воздуха	
	M1	Moteur du brûleur	Motore del bruciatore	Motor del quemador	Burner motor	Brennermotor	Электродвигатель горелки	
	T2	Transformateur d'allumage	Trasformatore d'accensione	Transformador de encendido	Ignition transformer	Zündtrafo.	Трансформатор поджига	
	Y12	Vanne gaz de sécurité	Valvola sicurezza gas	Valvula de seguridad de gas	Gas safety valve	Gasventilgasseilig	Газовый предохранительный клапан	
	Y13	Vanne gaz principale	Valvola principale gas	Valvula de gas principal	Gas valve burner side	Gasventil Brennerseitig	Газовый клапан со стороны горелки	
	Y16	Vanne de protection	Valvola di protezione	Valvula de proteccion	Protection valve	Schutzventil	Предохранительный клапан	
E	101	Ventilateur	Ventilatore	Ventilador	Blower	Ventilator	Вентилятор	
	103	Volet d'air	Serranda aria	Trampilla de aire	Air flap	Luftklappe	Воздушная заслонка	
	104	Régulateur de pression	Regolatore della pressione	Regulador de presion	Pressure regulator	Druckregler	Регулятор давления	
	106	Filtre	Filtro	Filtro	Filter	Filter	Фильтр	
	108	Vanne manuelle quart de tour	Valvola manuale	Valvola manual	Manual valve	Handventil	Шаровый кран	
F	110	Injecteur gaz	Ugello gas	Injector de gas	Gas injector	Gasinjektor	Газовые сопла	
	113	Grille d'aspiration	Scatola dell'aria	Caja de aire	Air box protection	Ansauggitter	Защитная решетка воздухозаборного короба	
	119	Prise pression	Prisa pressione	Toma de presion	Pressure take-off	Messnippel	Ниппель для измерения давления	
Am : 10636		Дата : 17.08.06	Visa : Mtz	Арт. № : 13019024.B	Схема № :	G03.1.0376	Стр. : 2 / 2	



We reserve the right to make technical changes to improve our products without prior notice.  
Мы сохраняем за собой право производить технические изменения для улучшения нашей  
продукции без предварительного уведомления.

**ELCO**

**ELCO  
KLOCKNER**  
Heiztechnik

**ELCOTHERM**

**elco**

**CUENOD**

07 10 / 13 014 836C