

Электрическая и гидравлическая схема

Газовая горелка

Electric and hydraulic diagrams

Gas burner



**VECTRON G 03.240 DUO PLUS
VECTRON G 03.300 DUO PLUS**




Технические данныеDOC128312

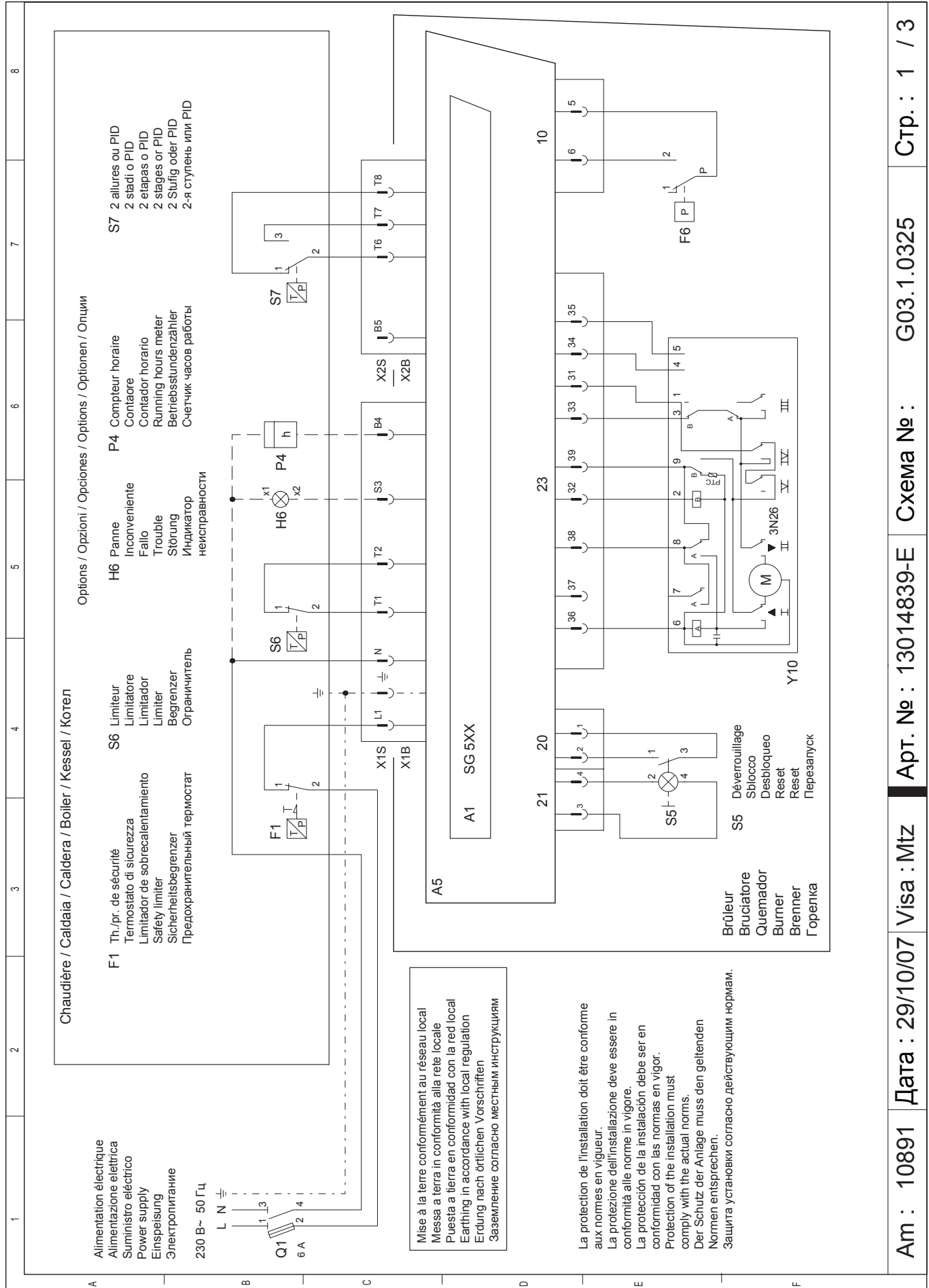
Инструкция по эксплуатации.....DOC128032

Запасные части.....DOC128082

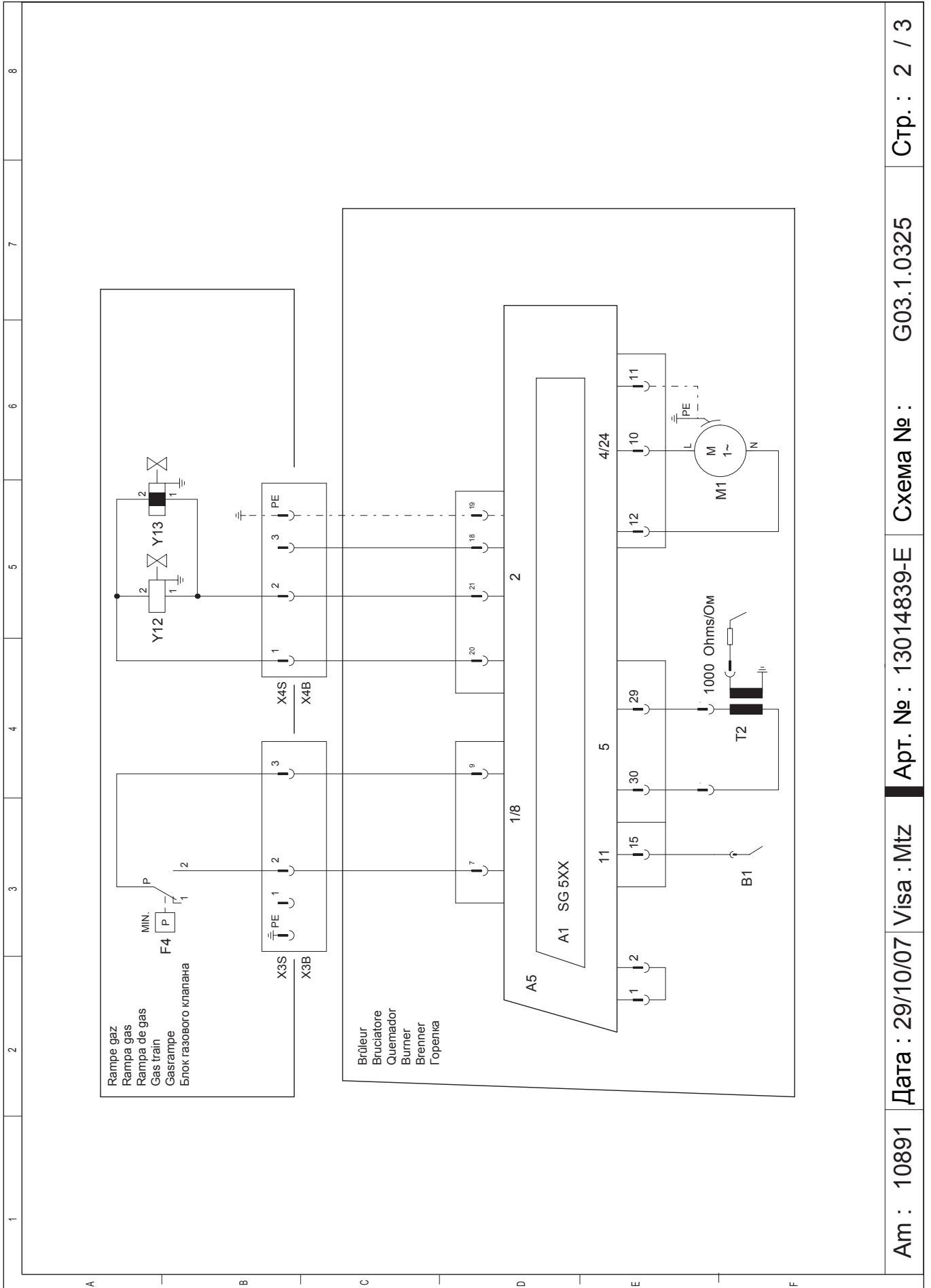
VG 03.240 DUO PLUS KN	1¼"	13011555
VG 03.240 DUO PLUS KL	1¼"	13011556
	¾"	13011830
	¾"	13011831
	¾"	13011831
VG 03.300 DUO PLUS KN	1¼"	13011557
VG 03.300 DUO PLUS KL	1¼"	13011558
	¾"	13011832
	¾"	13011833



Электрическая схема



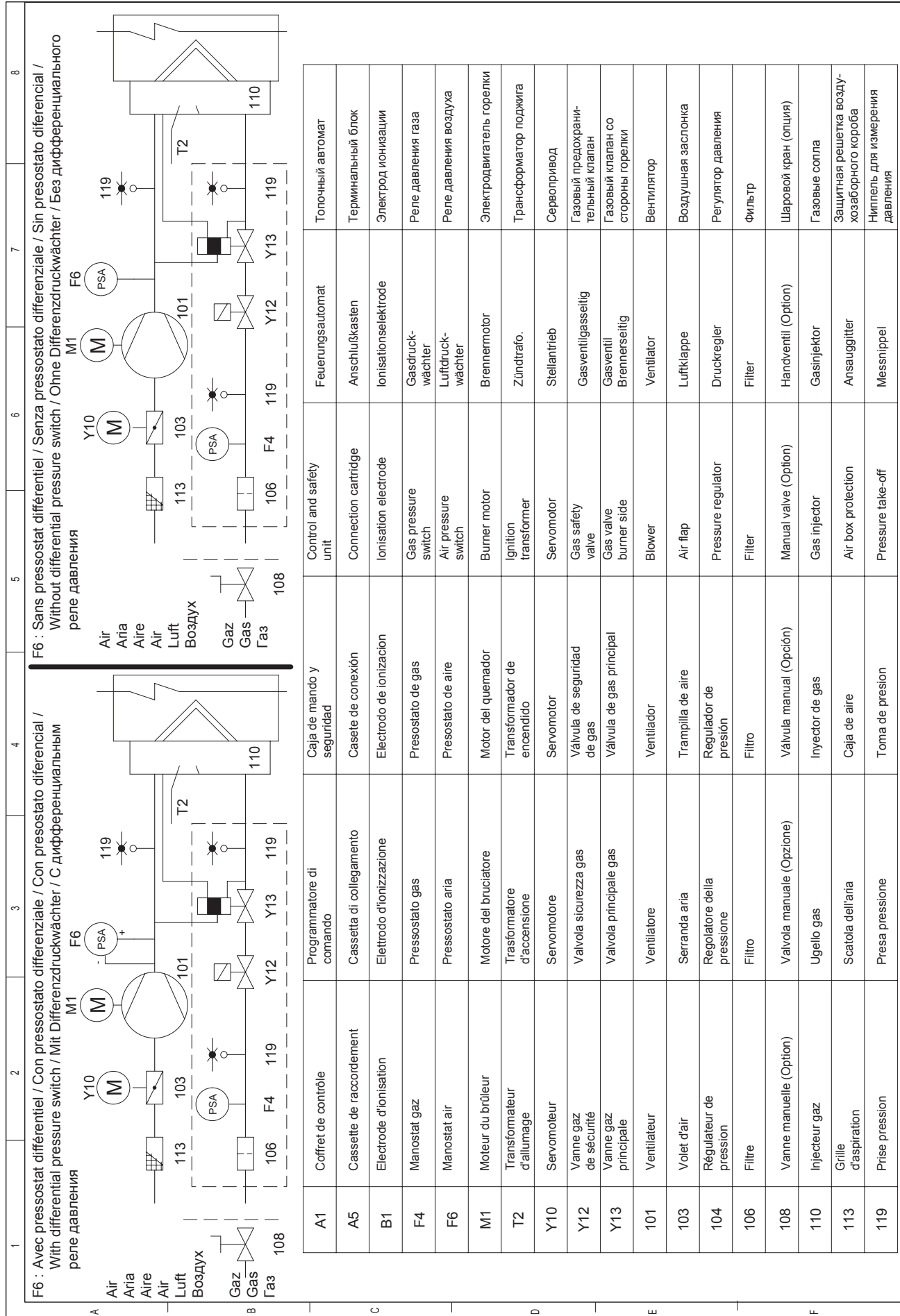
Электрическая схема



1 2 3 4 5 6 7 8

A B C D E F

Гидравлическая схема



Code	Component Name	Control and safety unit	Feuerungsautomat	Топочный автомат
A1	Coffret de contrôle	Control and safety unit	Feuerungsautomat	Топочный автомат
A5	Cassette de raccordement	Connection cartridge	Anschlußkasten	Терминальный блок
B1	Electrode d'ionisation	Ionisation electrode	Ionisationselektrode	Электрод ионизации
F4	Manostat gaz	Gas pressure switch	Gasdruckwächter	Реле давления газа
F6	Manostat air	Air pressure switch	Luftdruckwächter	Реле давления воздуха
M1	Moteur du brûleur	Burner motor	Brennmotor	Электродвигатель горелки
T2	Transformateur d'allumage	Ignition transformer	Zündtrafo.	Трансформатор поджига
Y10	Servomoteur	Servomotor	Stellantrieb	Сервопривод
Y12	Vanne gaz de sécurité	Gas safety valve	Gasventilgasseitig	Газовый предохранительный клапан
Y13	Vanne gaz principale	Gas valve burner side	Gasventilbrennenseitig	Газовый клапан со стороны горелки
101	Ventilateur	Blower	Ventilator	Вентилятор
103	Volet d'air	Air flap	Luftklappe	Воздушная заслонка
104	Régulateur de pression	Pressure regulator	Druckregler	Регулятор давления
106	Filtre	Filter	Filter	Фильтр
108	Vanne manuelle (Option)	Manual valve (Option)	Handventil (Option)	Шаровый кран (опция)
110	Injeteur gaz	Gas injector	Gasinjektor	Газовые сопла
113	Grille d'aspiration	Air box protection	Ansauggitter	Защитная решетка воздухозаборного короба
119	Prise pression	Pressure take-off	Messnippel	Ниппель для измерения давления

Am : 10891 Дата : 29/10/07 Visa : Mtz Арт. № : 13014839-E Схема № : G03.1.0325 Стр. : 3 / 3

We reserve the right to make technical changes to improve our products without prior notice.
Мы сохраняем за собой право производить технические изменения для улучшения нашей
продукции без предварительного уведомления.

ELCO

**ELCO
KLOCKNER**
Heiztechnik

ELCOTHERM

elco

CUENOD

07 10 / 13 011 812B