

Электрическая и гидравлическая схема

Electric and hydraulic diagrams

Газовая горелка

Gas burner



VECTRON G 03.240
VECTRON G 03.300


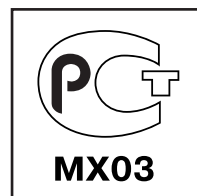


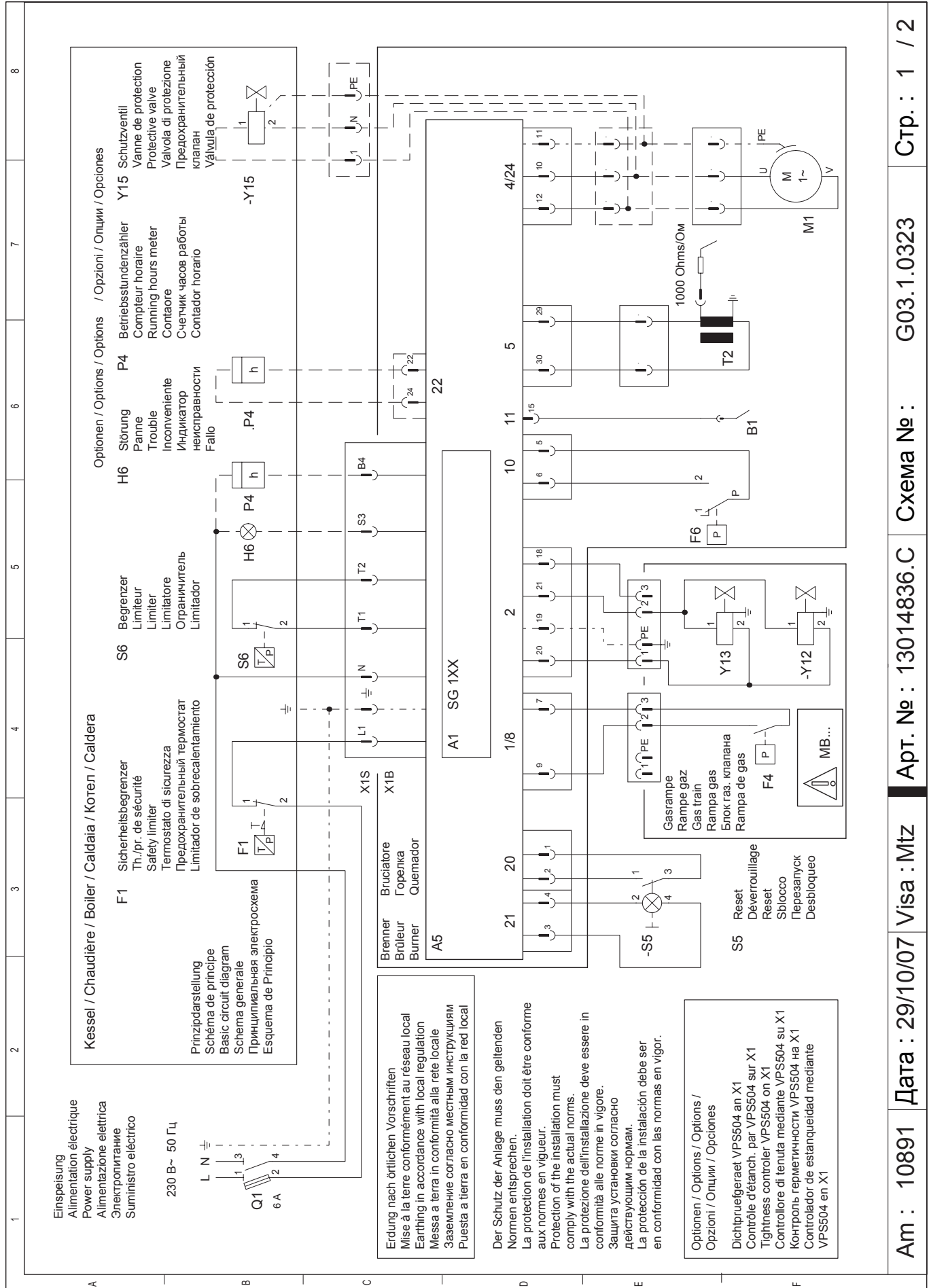
Технические данныеDOC128314

Инструкция по эксплуатации.....DOC128153


Запасные части.....DOC128203

VG 03.240 KN	1¼"	3832141
VG 03.240 KL	1¼"	3832142
	¾"	3833041
	¾"	3833045
VG 03.300 KN	1¼"	3832145
VG 03.300 KL	1¼"	3832146
	¾"	3833043
	¾"	3833047





Гидравлическая схема



Code	Component Name	Control and safety unit	Feuerungsautomat	Topочный автомат
A1	Coffret de contrôle	Caja de mando y seguridad	Feuerungsautomat	Топочный автомат
A5	Cassette de raccordement	Casete de conexión	Anschlußkasten	Терминальный блок
B1	Electrode d'ionisation	Electrodo de ionización	Ionisationselektrode	Электрод ионизации
F4	Manostat gaz	Presostato de gas	Gasdruckwächter	Реле давления газа
F6	Manostat d'air	Presostato de aire	Luftdruckwächter	Реле давления воздуха
M1	Moteur du brûleur	Motor del quemador	Brennermotor	Электродвигатель горелки
T2	Transformateur d'allumage	Transformador de encendido	Zündtrafo.	Трансформатор поджига
Y12	Vanne gaz de sécurité	Válvula de seguridad de gas	Sicherheitshauptgasventil	Газовый предохранительный клапан
Y13	Vanne gaz principale	Válvula de gas principal	Gasventil Brennerseitig	Газовый клапан со стороны горелки
Y15	Vanne de protection	Válvula de protección	Schutzventil	Предохранительный клапан
101	Ventilateur	Ventilador	Ventilator	Вентилятор
103	Volet d'air	Trampilla de aire	Luftklappe	Воздушная заслонка
104	Régulateur de pression	Régulador de presión	Druckregler	Регулятор давления
106	Filtre	Filtro	Filter	Фильтр
108	Vanne manuelle quart de tour	Valvula manual	Handventil	Шаровый кран
110	Injecteur gaz	Injecteur de gas	Gasinjektor	Газовые сопла
113	Grille d'aspiration	Caja de aire	Ansauggitter	Защитная решетка воздухозаборного корпуса
119	Prise pression	Toma de presión	Messnippel	Ниппель для измерения давления

We reserve the right to make technical changes to improve our products without prior notice.
Мы сохраняем за собой право производить технические изменения для улучшения нашей
продукции без предварительного уведомления.

ELCO

**ELCO
KLOCKNER**
Heiztechnik

ELCOTHERM

elco

CUENOD

07 10 / 13 014 836C