

**Электрическая и гидравлическая схема**  
Газовая горелка

**Electric and hydraulic diagrams**  
Gas burner



**VECTRON G 04.540 MODULO**



**Технические данные .....DOC128307**

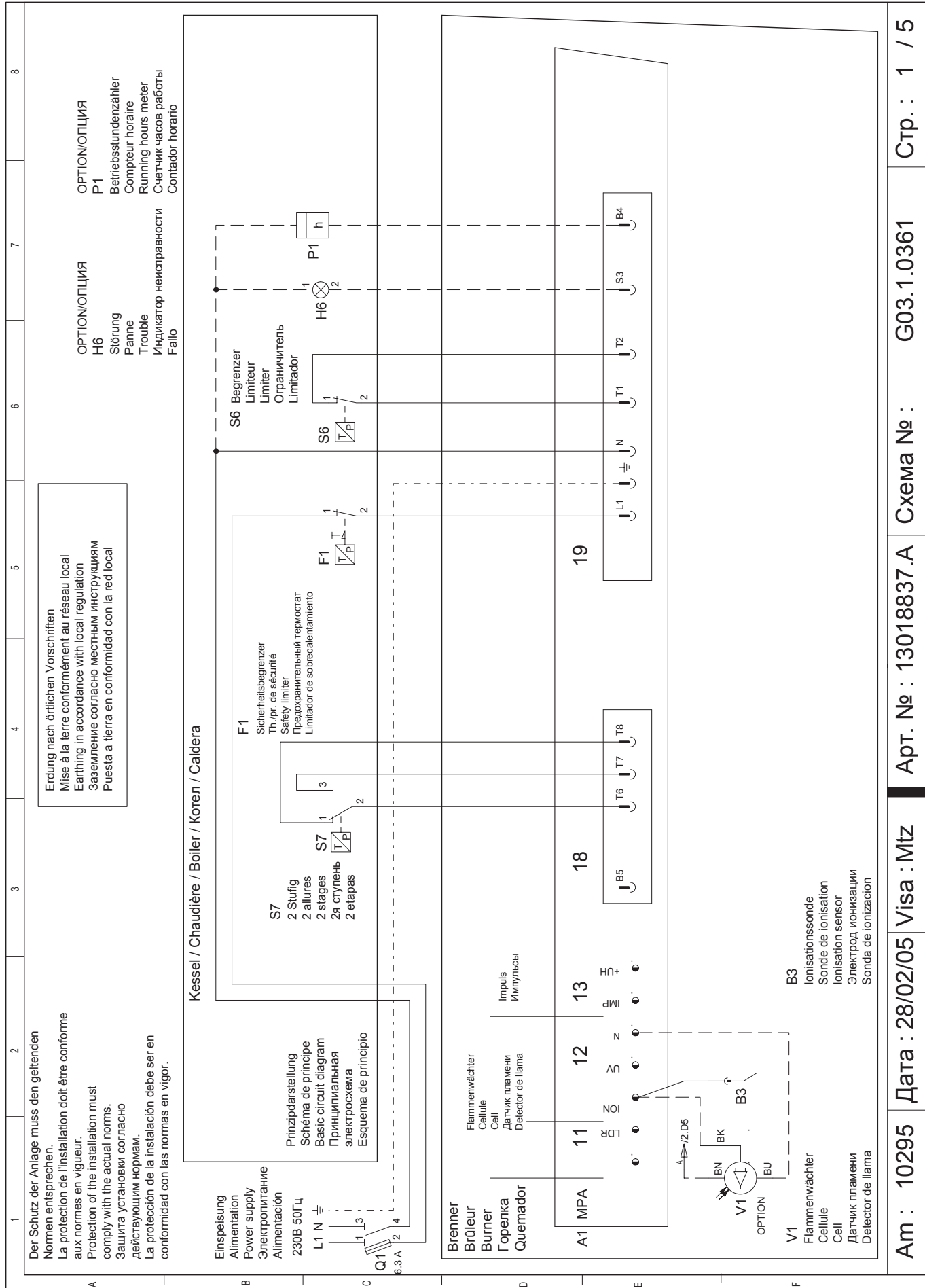
**Инструкция по эксплуатации.....DOC128038**

**Запасные части.....DOC128088**

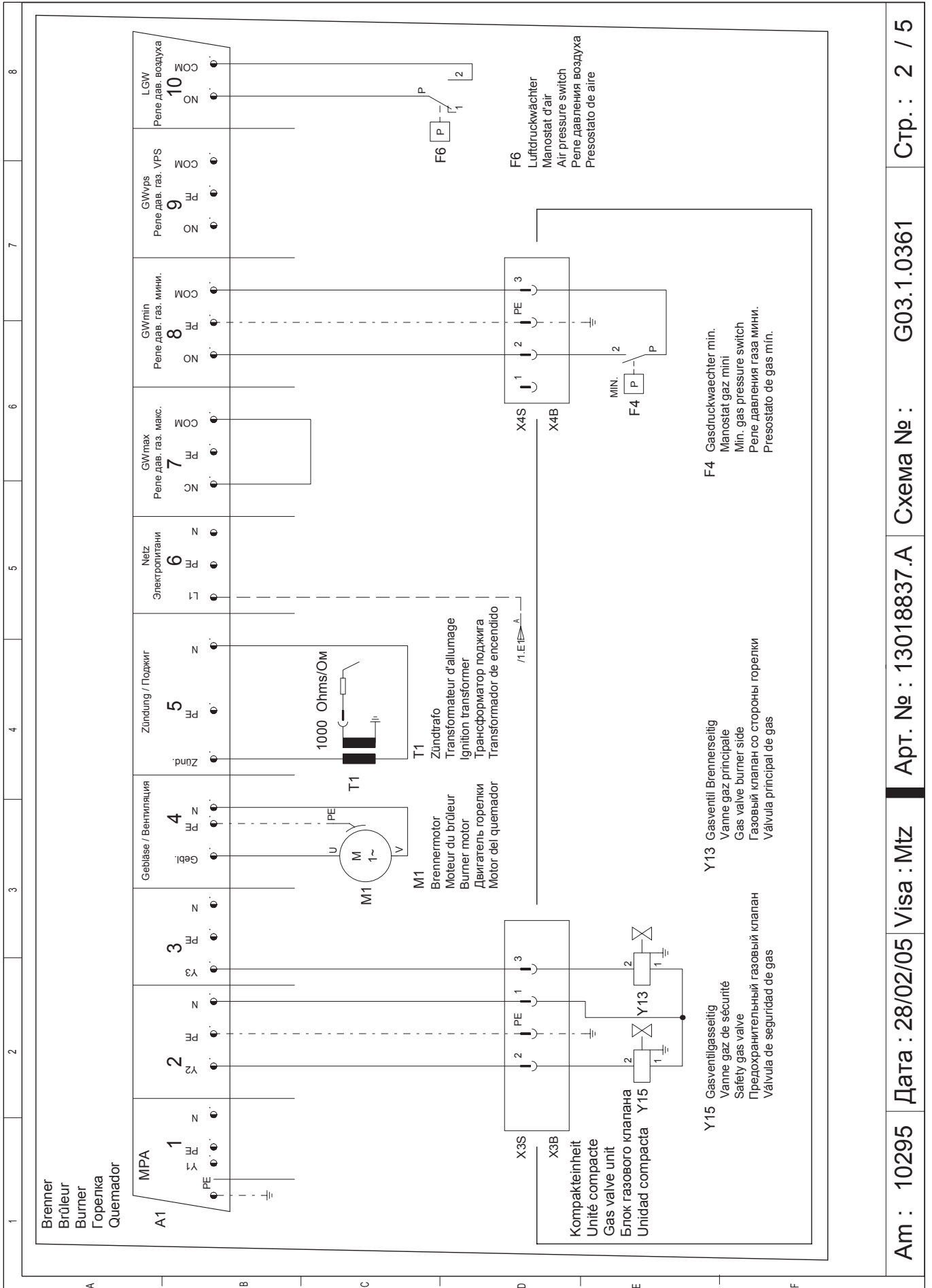
VG 04.540 M KN	2"	13006281
VG 04.540 M KL	2"	13006282
	1½"	13006279
	1½"	13006280
	1"	13006275
	1"	13006276




# Электрическая схема



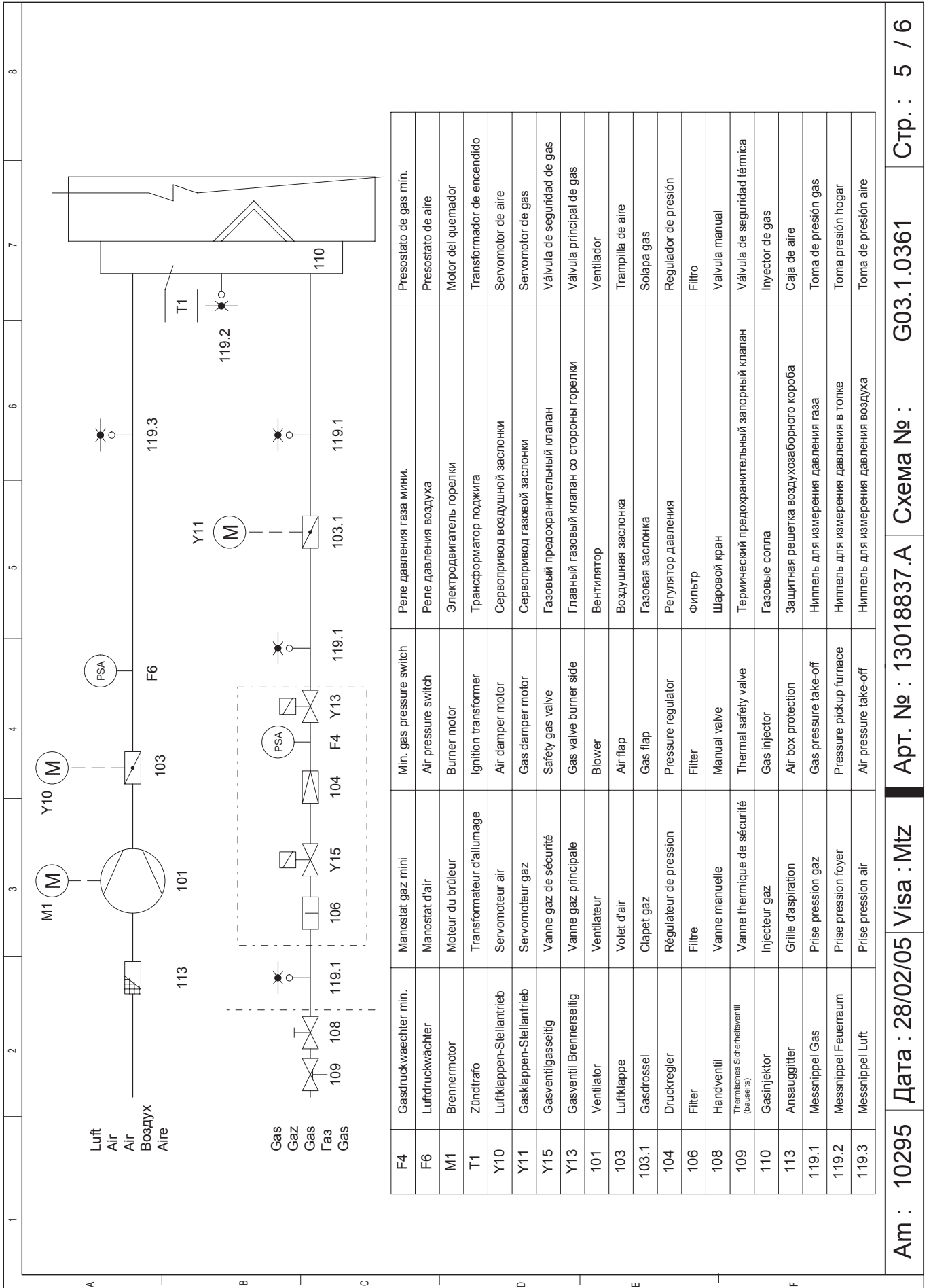
# Электрическая схема



# Электрическая схема



# Гидравлическая схема



F4	Gasdruckwaechter min.	Manostat gaz mini	Min. gas pressure switch	Реле давления газа мини.	Presostato de gas min.
F6	Luftdruckwaechter	Manostat d'air	Air pressure switch	Реле давления воздуха	Presostato de aire
M1	Brennmotor	Moteur du bruleur	Burner motor	Электродвигатель горелки	Motor del quemador
T1	Zundtrafo	Transformateur d'allumage	Ignition transformer	Трансформатор поджига	Transformador de encendido
Y10	Luftklappen-Stellantrieb	Servomoteur air	Air damper motor	Сервопривод воздушной заслонки	Servomotor de aire
Y11	Gasklappen-Stellantrieb	Servomoteur gaz	Gas damper motor	Сервопривод газовой заслонки	Servomotor de gas
Y15	Gasventilgasseitig	Vanne gaz de sécurité	Safety gas valve	Газовый предохранительный клапан	Válvula de seguridad de gas
Y13	Gasventil Brennerseitig	Vanne gaz principale	Gas valve burner side	Главный газовый клапан со стороны горелки	Válvula principal de gas
101	Ventilator	Ventilateur	Blower	Вентилятор	Ventilador
103	Luftklappe	Volet d'air	Air flap	Воздушная заслонка	Trampilla de aire
103.1	Gasdrossel	Clapet gaz	Gas flap	Газовая заслонка	Solepa gas
104	Druckregler	Régulateur de pression	Pressure regulator	Регулятор давления	Regulador de presión
106	Filter	Filtere	Filter	Фильтр	Filtro
108	Handventil	Vanne manuelle	Manual valve	Шаровый кран	Valvula manual
109	Thermisches Sicherheitsventil (bauseits)	Vanne thermique de sécurité	Thermal safety valve	Термический предохранительный запорный клапан	Válvula de seguridad térmica
110	Gasinjektor	Injecteur gaz	Gas injector	Газовые сопла	Injector de gas
113	Ansauggitter	Grille d'aspiration	Air box protection	Защитная решетка воздухозаборного короба	Caja de aire
119.1	Messnippel Gas	Prise pression gaz	Gas pressure take-off	Ниппель для измерения давления газа	Toma de presión gas
119.2	Messnippel Feuerraum	Prise pression foyer	Pressure pickup furnace	Ниппель для измерения давления в топке	Toma presión hogar
119.3	Messnippel Luft	Prise pression air	Air pressure take-off	Ниппель для измерения давления воздуха	Toma de presión aire

Am : 10295

Дата : 28/02/05

Visa : Mtz

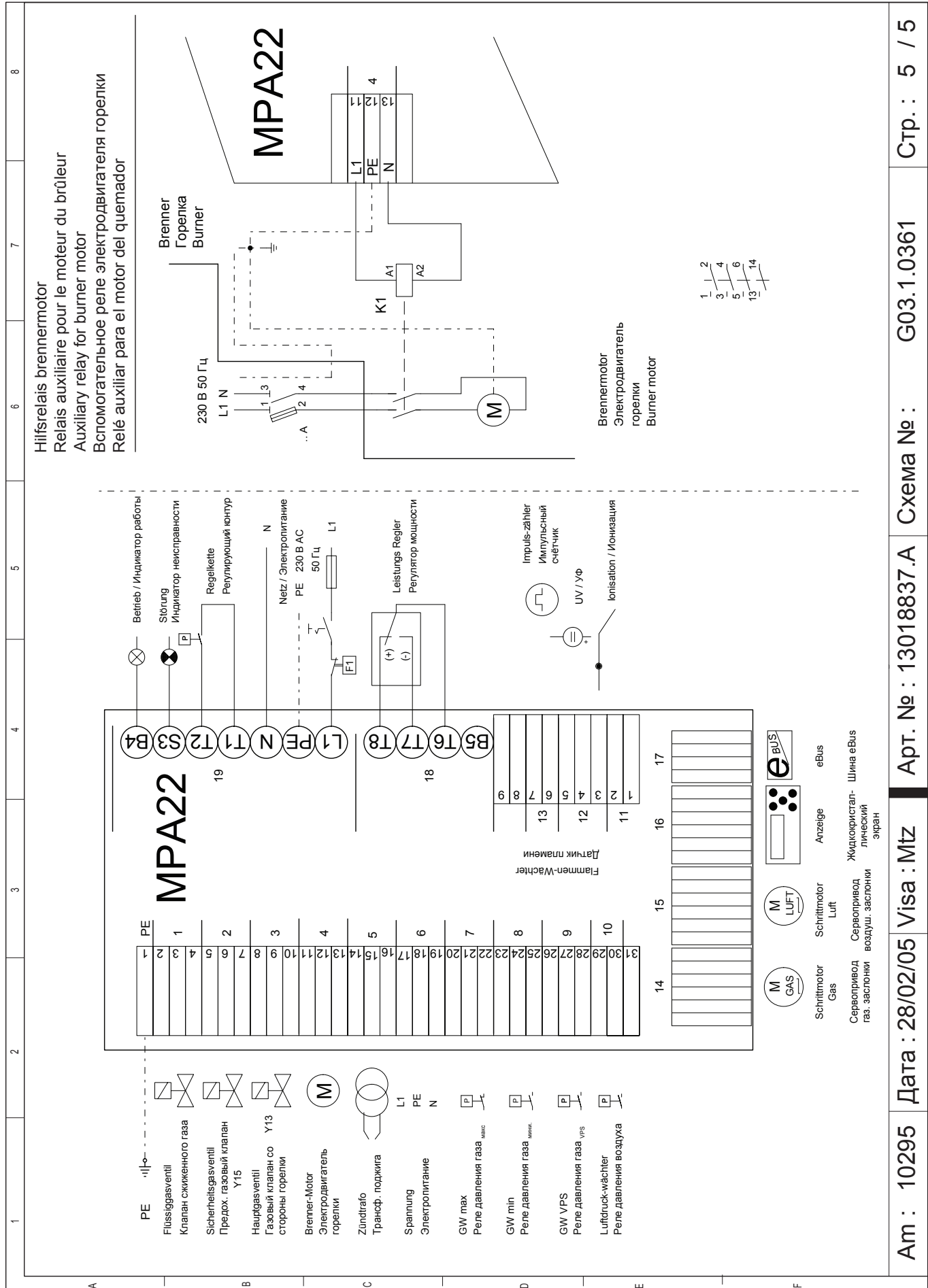
Арт. № : 13018837.A

Схема № :

G03.1.0361

Стр. : 5 / 6

# Электрическая схема





---

We reserve the right to make technical changes to improve our products without prior notice.  
Мы сохраняем за собой право производить технические изменения для улучшения нашей  
продукции без предварительного уведомления.

**ELCO**

**ELCO  
KLOCKNER**  
Heiztechnik

**ELCOTHERM**

**elco**

**CUENOD**

05 02 / 13 018 837A