

Электрическая и гидравлическая схема
Газовая горелка

Electric and hydraulic diagrams
Gas burner



VECTRON G 05.700 MODULO
VECTRON G 05.1000 MODULO




Технические данныеDOC128304

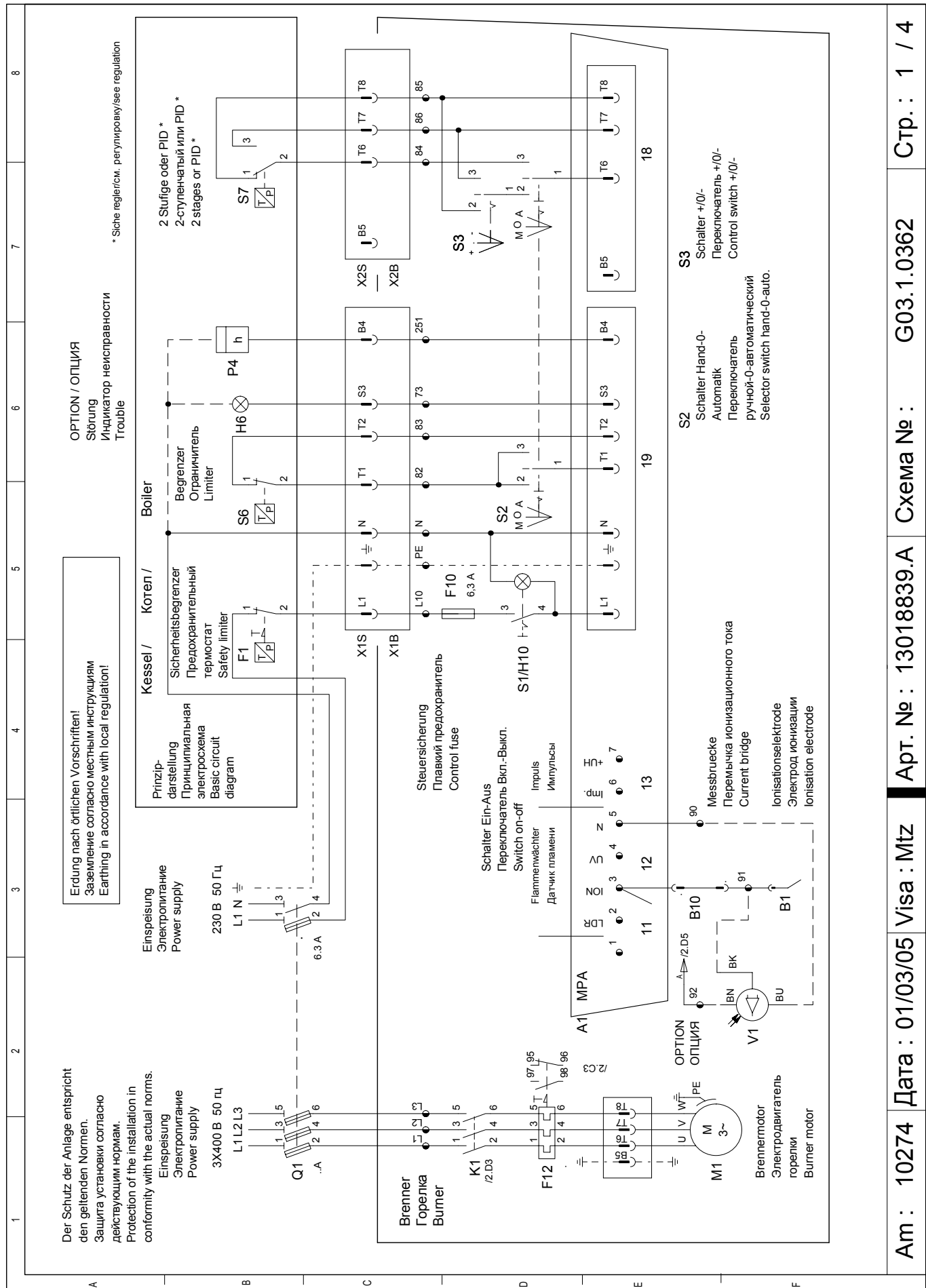
Инструкция по эксплуатации.....DOC128042

Запасные части.....DOC128092

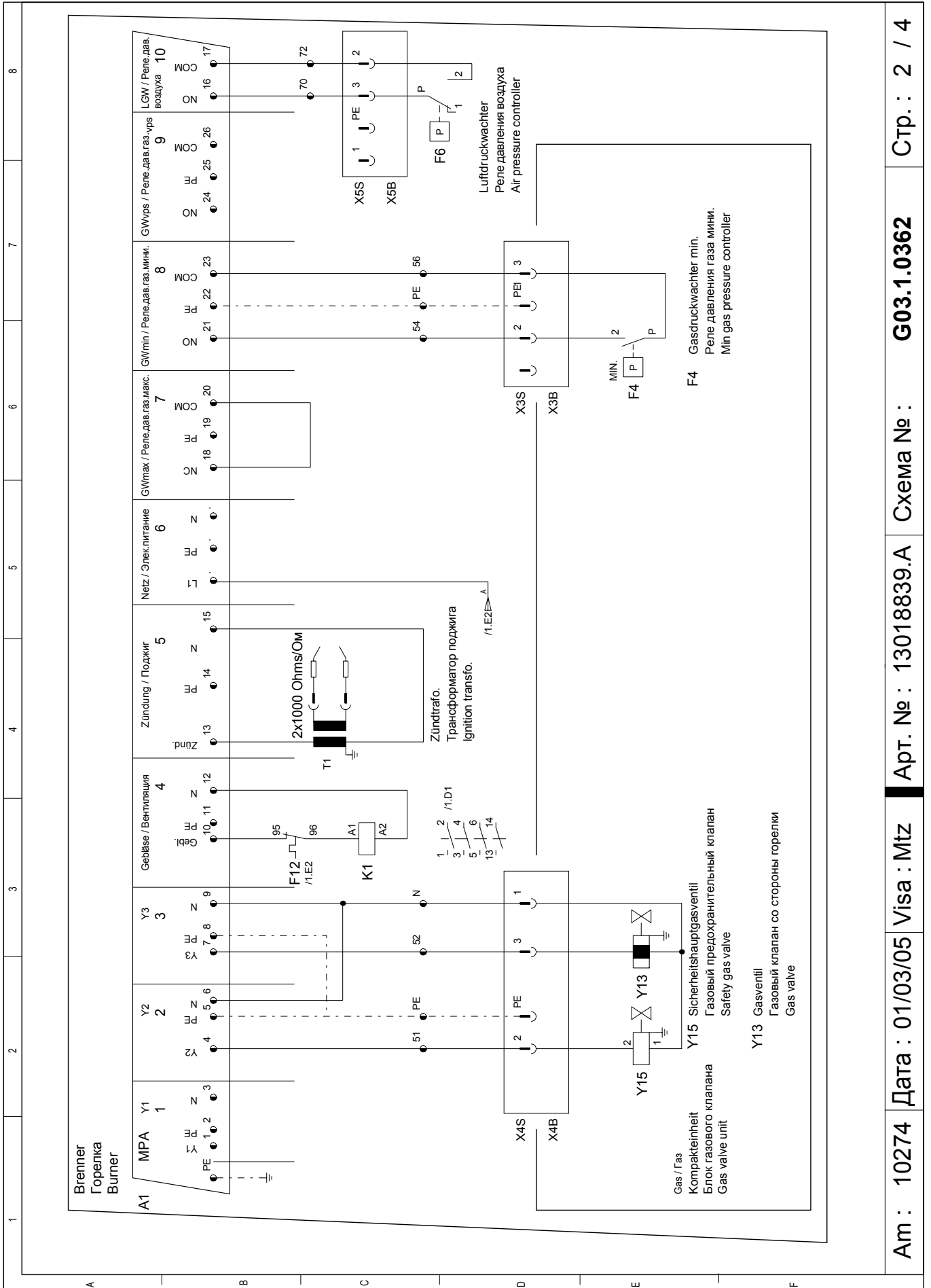
| | | |
|----------------------|------|----------|
| VG 05.700 MODULO KN | 2" | 13009015 |
| VG 05.700 MODULO KM | 2" | 13009017 |
| VG 05.700 MODULO KL | 2" | 13009016 |
| | 2" | 13009012 |
| | 2" | 13009014 |
| | 2" | 13009013 |
| VG 05.1000 MODULO KN | DN65 | 13009029 |
| VG 05.1000 MODULO KM | DN65 | 13009031 |
| VG 05.1000 MODULO KL | DN65 | 13009030 |
| | 2" | 13009023 |
| | 2" | 13009025 |
| | 2" | 13009024 |
| | 2" | 13009020 |
| | 2" | 13009022 |
| | 2" | 13009021 |




Электрическая схема



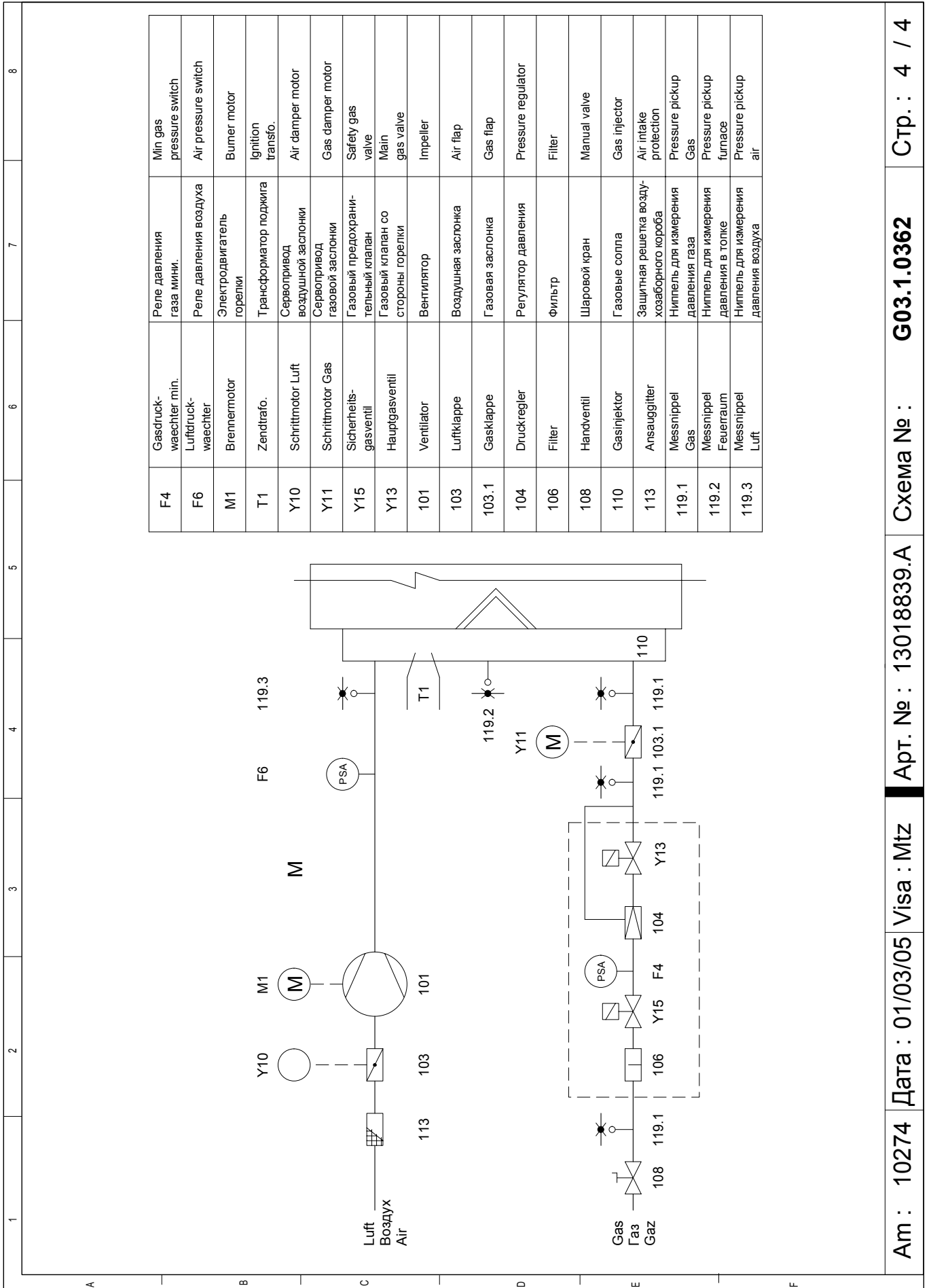
Электрическая схема



Электрическая схема



Гидравлическая схема



We reserve the right to make technical changes to improve our products without prior notice.
Мы сохраняем за собой право производить технические изменения для улучшения нашей
продукции без предварительного уведомления.

ELCO

**ELCO
KLOCKNER**
Heiztechnik

ELCOTHERM

elco

CUENOD

05 03 / 13 018 839A