

Электрическая и гидравлическая схема
Газовая горелка

Electric and hydraulic diagrams
Gas burner



VECTRON G 1.40
VECTRON G 1.55
VECTRON G 1.85

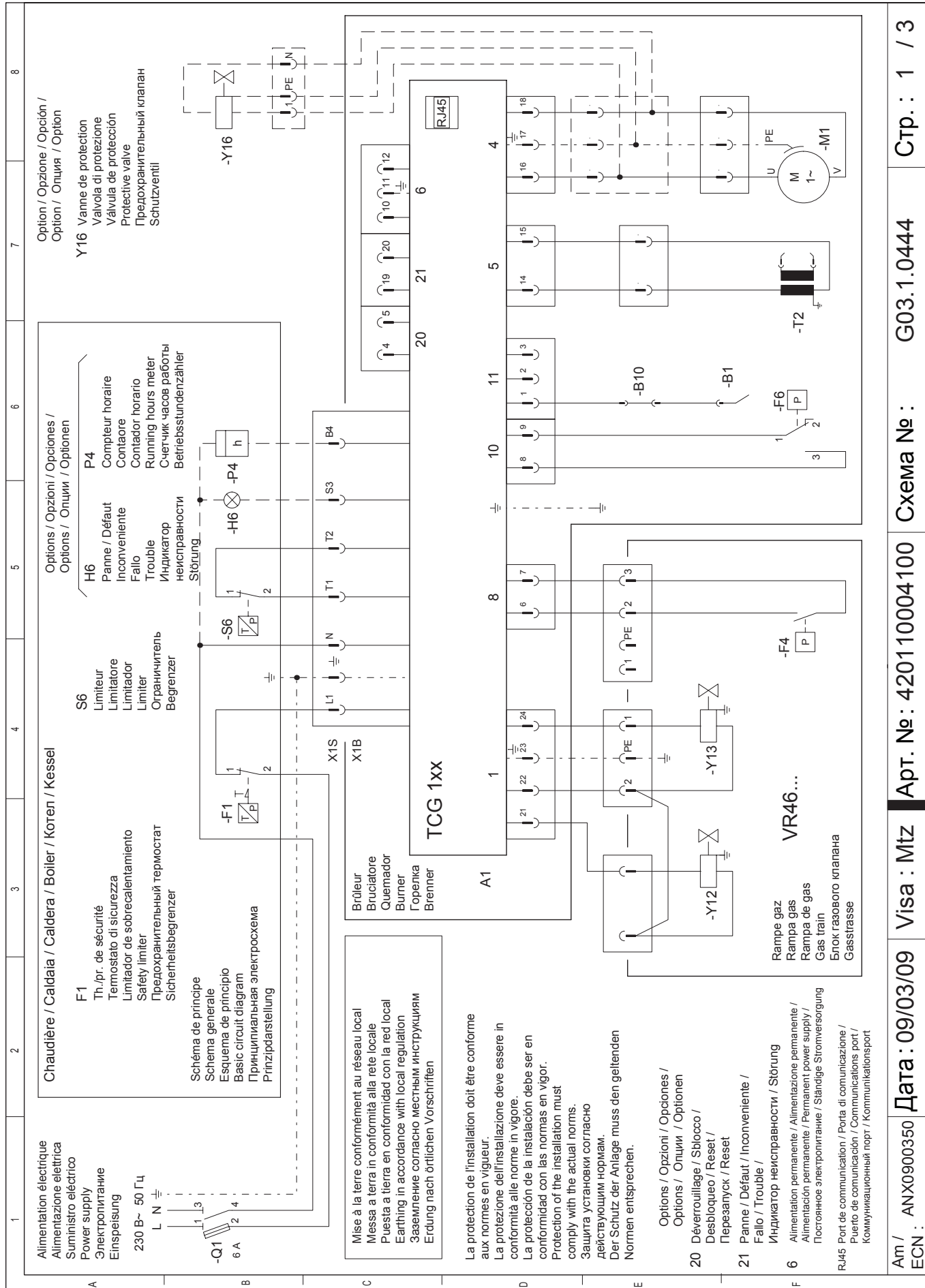


Технические данныеDOC128334
Инструкция по эксплуатации.....DOC128021
Запасные части.....DOC128098

VG 1.40	1/2"	3832635
VG 1.55	1/2"	3832636
VG 1.85	3/4"	3832637



Электрическая схема



Стр.: 1 / 3

Схема №: G03.1.0444

Арт. №: 420110004100

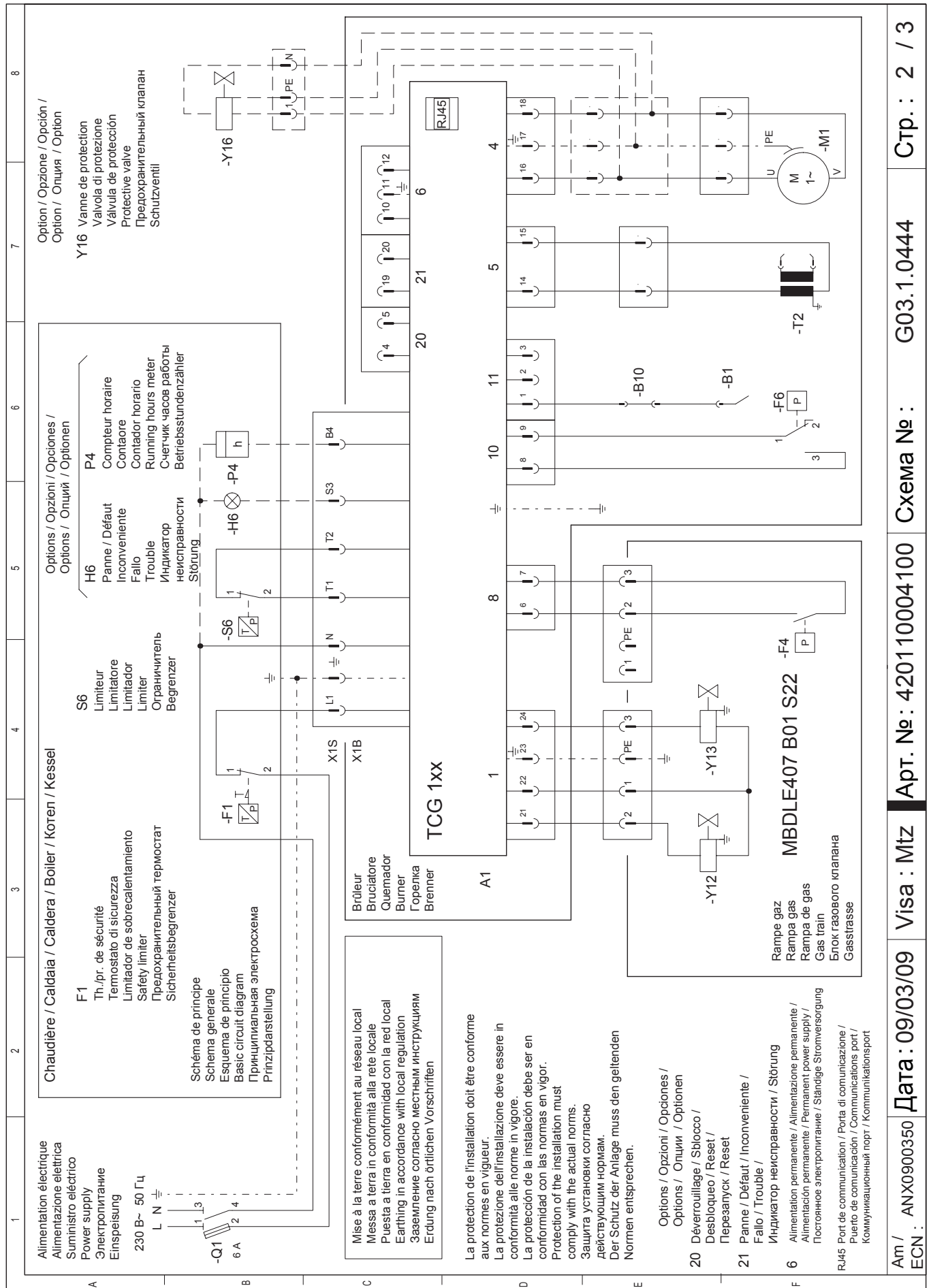
Дата: 09/03/09

Visa : Mtz


Ам / ANX0900350

Porta di comunicazione / Puerto de comunicación / Communications port / Коммуникационный порт

Электрическая схема



Гидравлическая схема



Am / ANX0900350
ECN :

Дата : 09/03/09

Visa : Mtz

Арт. № : 420110004100

Схема № :

G03.1.0444

Стр. : 3 / 3

