


Электрическая и гидравлическая схема

Газовая горелка

Electric and hydraulic diagrams

Gas burner



VECTRON G 3.290 M /TC
VECTRON G 3.360 M /TC




Технические данныеDOC128385

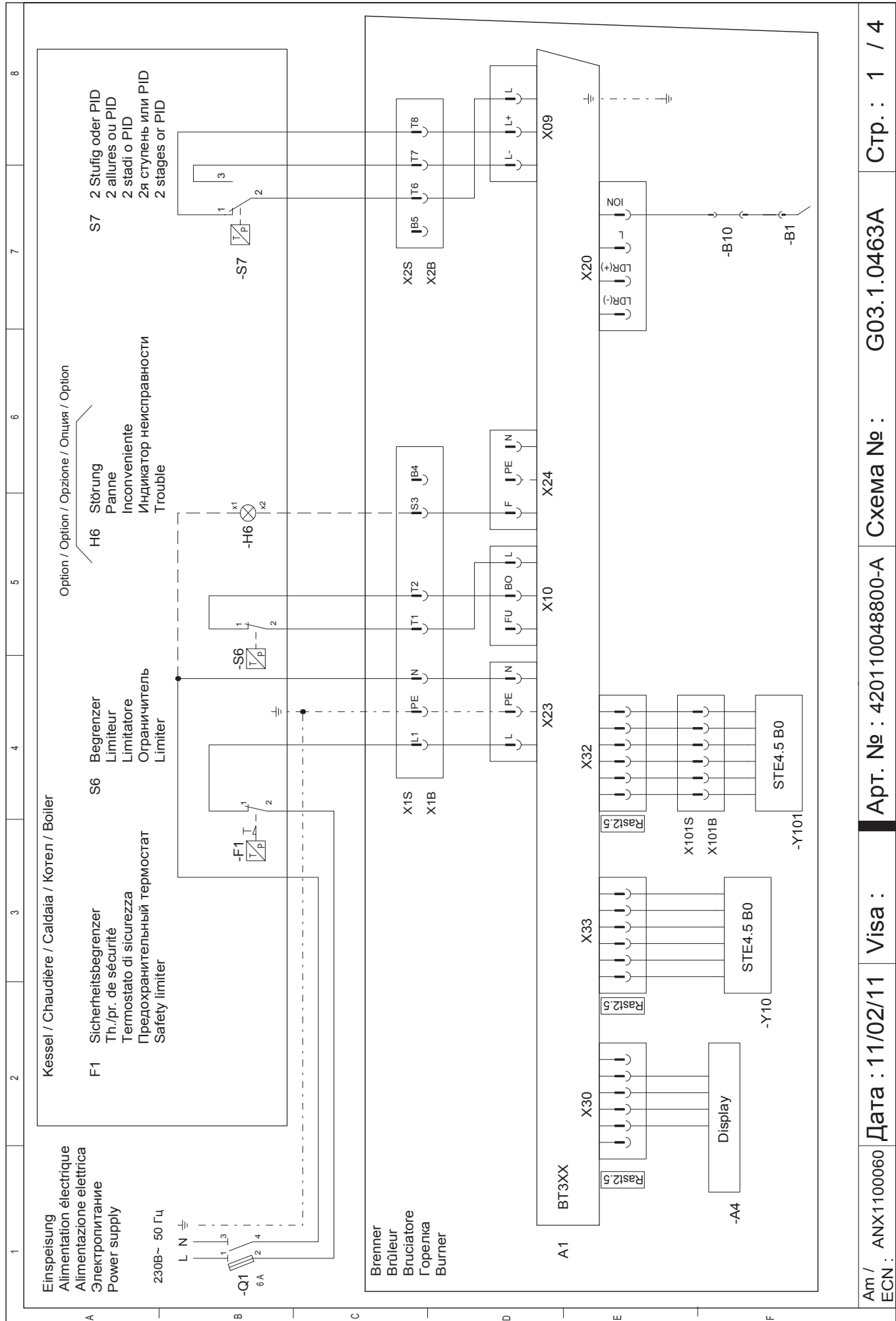
Инструкция по эксплуатации.....DOC128188

Запасные части.....DOC128248

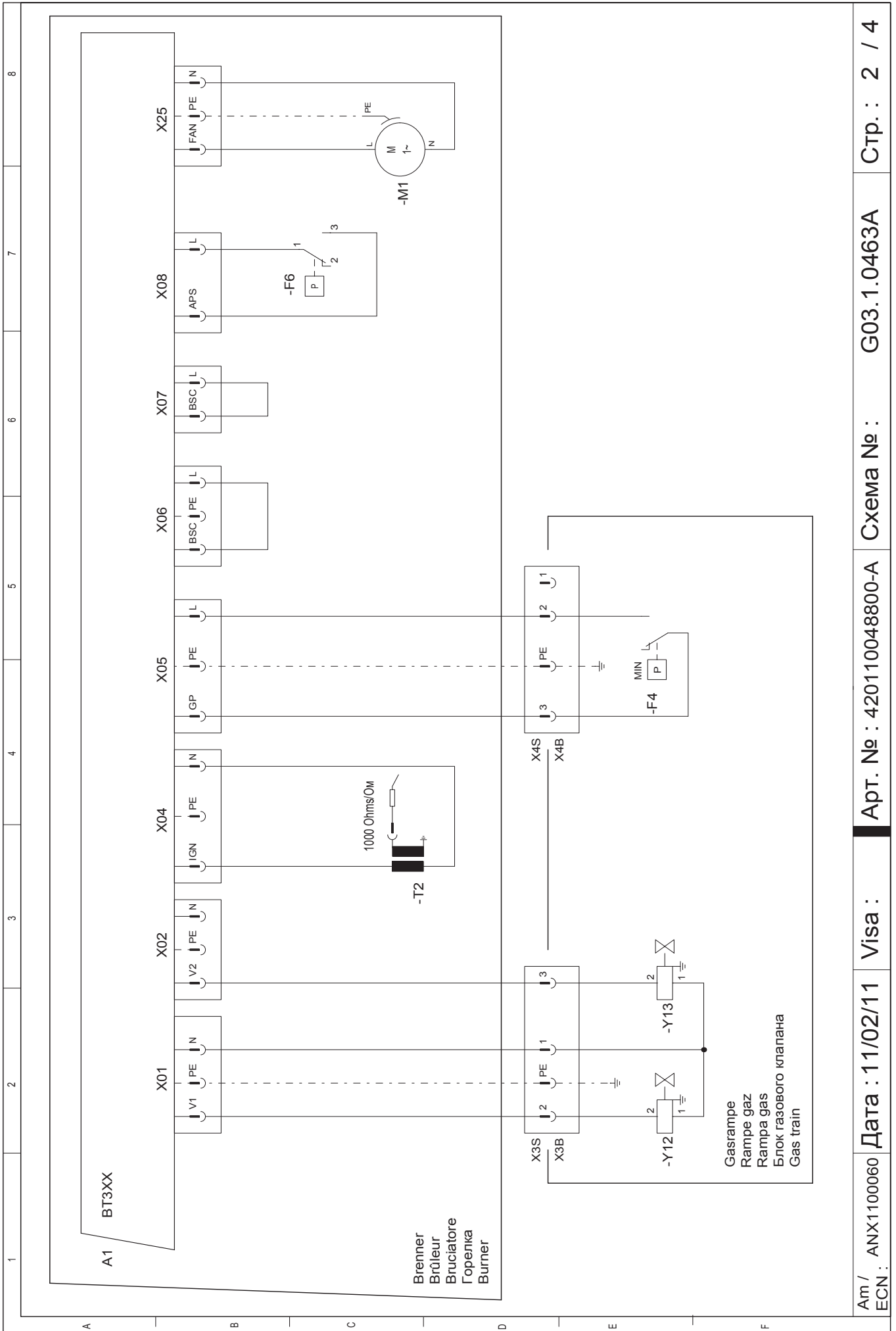
VG 3.290 M KN /TC	3/4"	3833648
VG 3.290 M KL /TC	3/4"	3833649
VG 3.360 M KN /TC	1 1/2"	3833652
VG 3.360 M KL /TC	1 1/2"	3833653
	3/4"	3833650
	3/4"	3833651



Электрическая схема



Электрическая схема



Электрическая схема

	1	2	3	4	5	6	7	8
A								
B								
C								
D								
E								
F								

	"DE"	"FR"	"IT"	"RU"	"EN"
A1	Feuerungsautomat	Coffret de contrôle	Programmatore di comando	Менеджер горения	Control and safety unit
A4	Display	Afficheur	Visualizzatore	Жидкокристаллический экран	Display
B1	Ionisationssonde	Sonde de ionisation	Sonda d'ionizzazione	Электрод ионизации	Ionisation sensor
B10	Messbrücke	Pont de mesure	Ponte di misura	Переключатель тока ионизации	Current bridge
F4	Gasdruckwächter	Manostat gaz	Pressostato gas	Реле давления газа	Gas pressure switch
F6	Luftdruckwächter	Manostat d'air	Pressostato aria	Реле давления воздуха	Air pressure switch
M1	Brennermotor	Moteur du brûleur	Motore del bruciatore	Электродвигатель горелки	Burner motor
T2	Zündtrafo	Transformateur d'allumage	Trasformatore d'accensione	Трансформатор поджига	Ignition transformer
Y10	Luftklappen-Stellantrieb	Servomoteur air	Servomotore aria	Сервопривод воздушной заслонки	Air damper motor
Y101	Gasklappen-Stellantrieb	Servomoteur gaz	Servomotore gas	Сервопривод газовой заслонки	Gas damper motor
Y12	Gasventil gasseitig	Vanne gaz de sécurité	Valvola sicurezza gas	Газовый предохранительный клапан	Safety gas valve
Y13	Gasventil brennerseitig	Vanne gaz principale	Valvola principale gas	Газовый клапан со стороны горелки	Gas valve burner side
Y15	Schutzventil (Bauseits)	Vanne de protection (non fournie)	Valvola di protezione (non fornita)	Предохранительный клапан (не поставляется)	Protective valve (not provided)

Am / ECN :	ANX1100060	Дата :	11/02/11	Visa :	Арт. № :	420110048800-A	Схема № :	G03.1.0463A	Стр. :	3 / 4
------------	------------	--------	----------	--------	----------	----------------	-----------	-------------	--------	-------

Гидравлическая схема

